

# DAVIVIENDA HOMEBROKER



**DAVIVIENDA**  
Corredores

# Manual de usuario

## Davivienda Homebroker

¿Qué es Davivienda Homebroker?	3
Módulos Davivienda Homebroker	3
Mercado	3
Negociación	4
Compra	5
Venta	5
Informes	6
Noticias	6
Alarmas	6
Consultas y Reportes	8
Portafolio	8
Mensajes	9
Análisis Técnico	9
Mi cuenta	10
Indicadores	10
PyP: Puntas y Profundidad	10
Cierres	11
Cierres Día	11
Ordenes Abiertas	11
Órdenes del día	11
Otras Herramientas	12
Metodología de negociación Del Sistema Transaccional de acciones de la Bolsa de Valores de Colombia	13
Rangos de precios de la BVC	14

## ¿Qué es Davivienda Homebroker?


- Es un sistema desarrollado para la negociación electrónica, con alto nivel de desempeño y estabilidad para el cliente que desea operar directamente desde la web.
- Es una plataforma automática, para comprar y vender instrumentos del mercado de Renta Variable inscritos en la Bolsa de Valores de Colombia (BVC), a través de internet.
- Es un sistema ágil y dinámico que ofrece toda la información necesaria para operar con seguridad y proporcionar al inversionista, información de mercado en tiempo real, cotizaciones, noticias, análisis, así como herramientas de análisis técnico para la toma de decisiones informadas.
- Es fácil, rápida, segura y amigable. Usted puede personalizar la pantalla de trabajo de acuerdo con las necesidades y aplicaciones que desee.
- Promueve la participación de los inversionistas, con comisiones que facilitan la administración de su portafolio.
- No se requiere la instalación de la aplicación en su computador, usted también puede ingresar desde cualquier dispositivo con acceso a internet por medio de nuestra App Inversiones Davivienda.

## Módulos Davivienda Homebroker

### Mercado

Listado completo de los instrumentos de Renta Variable disponibles en la Bolsa de Valores de Colombia con sus respectivos datos de negociación en tiempo real.

Cada uno de estos instrumentos cuenta con un círculo de color el cual indica la rueda de negociación al que corresponde.

 Para Mercado Continuo (alta liquidez)

 Para Mercado por subasta (baja liquidez)

 Para el Mercado Global Colombiano (MGC)

Horario	Instrumento	Vrcn.	Cambio	Cierre	T. Negociado ↑	Precio ref.	Día ant.	P. Compra	P. Venta
11:42:02	IUFS	0.00 %	\$ 0.00	\$ 0.00	\$ 19,057,080.00	\$ 42,900.00	\$ 42,900.00	\$ 41,910.00	\$ 44,210.00
12:54:38	CNEC	-1.23 %	\$ -450.00	\$ 36,220.00	\$ 15,886,440.00	\$ 36,670.00	\$ 36,670.00	\$ 36,170.00	\$ 36,660.00
12:57:44	PROMIGAS	-1.19 %	\$ -50.00	\$ 4,150.00	\$ 15,299,120.00	\$ 4,200.00	\$ 4,200.00	\$ 4,150.00	\$ 4,200.00
11:52:33	BHI	-0.41 %	\$ -0.90	\$ 219.50	\$ 11,788,247.50	\$ 220.40	\$ 220.40	\$ 216.00	\$ 219.50
11:33:43	PFCORFICOL	0.00 %	\$ 0.00	\$ 0.00	\$ 10,207,040.00	\$ 10,490.00	\$ 10,490.00	\$ 10,010.00	\$ 10,490.00
12:54:04	SQMBCO	0.00 %	\$ 0.00	\$ 0.00	\$ 9,876,580.00	\$ 357,030.00	\$ 357,030.00	\$ 355,590.00	\$ 358,190.00
12:01:10	EXITO	0.00 %	\$ 0.00	\$ 0.00	\$ 5,197,229.00	\$ 4,138.00	\$ 4,138.00	\$ 4,000.00	\$ 4,118.00
11:50:34	CONCRET	0.00 %	\$ 0.00	\$ 0.00	\$ 4,474,705.00	\$ 195.00	\$ 195.00	\$ 190.10	\$ 203.60
12:20:21	PFE	0.00 %	\$ 0.00	\$ 0.00	\$ 3,709,800.00	\$ 191,650.00	\$ 191,650.00	\$ 193,530.00	\$ 195,270.00
10:39:38	IB01	0.00 %	\$ 0.00	\$ 0.00	\$ 2,514,930.00	\$ 504,490.00	\$ 504,490.00	\$ 501,710.00	\$ 506,300.00
11:49:36	SDHA	0.00 %	\$ 0.00	\$ 0.00	\$ 2,484,900.00	\$ 27,090.00	\$ 27,850.00	\$ 27,360.00	\$ 27,670.00
11:59:08	BBVACOL	0.00 %	\$ 0.00	\$ 0.00	\$ 2,449,000.00	\$ 290.00	\$ 290.00	\$ 290.00	\$ 316.00
12:55:57	IUIT	0.00 %	\$ 0.00	\$ 0.00	\$ 2,445,350.00	\$ 83,890.00	\$ 83,890.00	\$ 87,300.00	\$ 88,140.00



Para filtrar o buscar cada instrumento se debe dar clic en el botón **filtrar**, para deshacer el filtro, clic en la X de color gris.

Este módulo permite realizar la configuración respecto a las columnas disponibles, se debe dar clic derecho y escoger los encabezados que se quieren observar.

## Negociación

Davivienda Homebroker envía las órdenes de compra o venta de manera automática y en tiempo real al sistema transaccional de la BVC. Comprar y vender es muy fácil, seguro y confiable. Con una disponibilidad de lunes a domingo, podrá colocar órdenes y estas se enrutarán una vez inicie el mercado. Así mismo, cuando cierra la rueda de negociación, la plataforma retira automáticamente las órdenes con vigencia del mismo día.

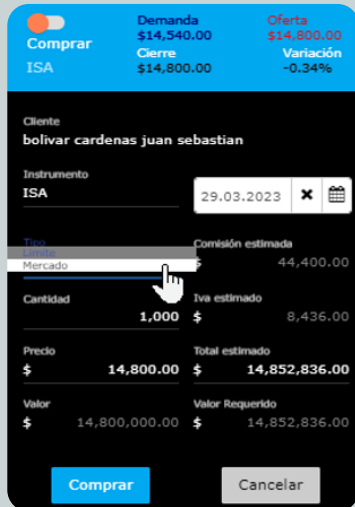
Para acceder a las órdenes de compra y venta basta con escoger la acción o ETF y dar clic derecho sobre el nombre del instrumento o a través de los siguientes botones:



## Compra



Davivienda Homebroker permite el envío de órdenes tipo límite o mercado, es necesario diligenciar la cantidad a negociar y el precio, si la orden es tipo límite se debe seleccionar la fecha de vigencia de la orden la cual no puede ser mayor a 30 días (monto mínimo de la orden 1,000,000 de pesos).



**Comprar**  
 Demanda \$14,540.00  
 Cierre \$14,800.00  
 Oferta \$14,800.00  
 Variación -0.34%

Cliente: bolivar cardenas juan sebastian  
 Instrumento: ISA  
 Fecha: 29.03.2023

Tipo: Mercado  
 Comisión estimada: 44,400.00

Cantidad: 1,000  
 Iva estimado: \$ 8,436.00

Precio: \$ 14,800.00  
 Total estimado: \$ 14,852,836.00

Valor: \$ 14,800,000.00  
 Valor Requerido: \$ 14,852,836.00

**Comprar**    Cancelar

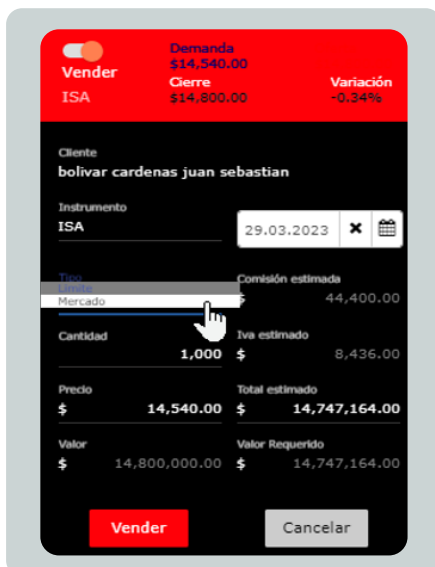
Por medio de esta orden de compra se puede determinar la cantidad a negociar, basta con ingresar el valor en pesos en el espacio **total estimado** y el precio al que se pretende comprar, este cálculo se realiza de manera automática, la plataforma tiene en cuenta la comisión y el IVA.

Al diligenciar los campos de la orden y darle clic en comprar, aparecerá otra ventana para realizar una confirmación final de los datos previamente registrados, si se está de acuerdo con la información se debe dar clic en **enviar orden**, posteriormente la orden se enviará al Mercado. Si los datos no son correctos debemos dar clic en **cancelar** para volver a la orden de compra y realizar las modificaciones correspondientes.

## Venta



Davivienda Homebroker permite el envío de órdenes tipo límite o mercado, es necesario diligenciar la cantidad a negociar y el precio, si la orden es tipo límite se debe seleccionar la fecha de vigencia de la orden la cual no puede ser mayor a 30 días.



**Vender**  
 Demanda \$14,540.00  
 Cierre \$14,800.00  
 Variación -0.34%

Cliente: bolivar cardenas juan sebastian  
 Instrumento: ISA  
 Fecha: 29.03.2023

Tipo: Mercado  
 Comisión estimada: 44,400.00

Cantidad: 1,000  
 Iva estimado: \$ 8,436.00

Precio: \$ 14,540.00  
 Total estimado: \$ 14,747,164.00

Valor: \$ 14,800,000.00  
 Valor Requerido: \$ 14,747,164.00

**Vender**    Cancelar

Al diligenciar los campos de la orden y darle clic en vender, aparecerá otra ventana para realizar una confirmación final de los datos previamente registrados, si se está de acuerdo con la información se debe dar clic en **enviar orden**, posteriormente la orden se enviará al Mercado. Si los datos no son correctos debemos dar clic en **cancelar** para volver a la orden de venta y realizar las modificaciones correspondientes.

Cuando un instrumento se encuentre en subasta (volatilidad o cierre) su color cambia a amarillo intermitentemente.

## Informes

Se pueden encontrar los diferentes informes realizados por nuestra área de Investigaciones Económicas y Estructuración.

Hora ↑	Descripción	Descargar
2023-03-29	Informe Diario Acciones 29-03-2023	
2023-03-28	Informe Diario Acciones 28-03-2023	
2023-03-27	Información relevante - Presentación Semanal 27-03	
2023-03-27	Informe Semanal Renta Variable - Homebroker	
2023-03-27	Informe Diario Acciones 27-03-2023	
2023-03-24	Informe Diario Acciones 24-03-2023	
2023-03-23	Informe Diario Acciones 23-03-2023	
2023-03-22	Informe Diario Acciones 22-03-2023	
2023-03-21	Informe Diario Acciones 21-03-2023	
2023-03-17	Informe Diario Acciones 17-03-2023	
2023-03-17	Información Relevante - CONCRETOS 17-03	
2023-03-16	Información Relevante - CORFICOLOMBIANA 16-03	

## Noticias

Principales noticias relacionadas con los mercados financieros a nivel local e internacional, para ver el detalle de cada noticia basta con dar clic sobre el icono de la lupa.

Mercado	Portafolio	Noticias	Consultas Y Reportes	Alarmas	Informes	Mensajes
		Mensaje			Fecha	Description
		Accionistas de Grupo Energía Bogotá (GEB) aprueban dividendo anual de \$218 por acción			3/29/2023 11:36:02 AM	Los accionistas de Grupo Energía Bogotá aprobaron
		Publicación de dato de inflación en Colombia cambia de horario			3/29/2023 11:31:04 AM	A partir de Junio de 2023, el DANE publicará los res
		BNP Paribas, escogido por el CAF como su proveedor de préstamo de valores para su cartera de US\$1.300 millones			3/29/2023 11:14:21 AM	BNP Paribas Securities Services, uno de los principa
		Nu Colombia, el mercado con mayor porcentaje de crecimiento de Nubank			3/29/2023 10:25:00 AM	Nu Colombia, filial de Nubank en el país, fue el mer
		En 2023, ETB alcanzará una cobertura del 80% de los hogares de Bogotá con su red de fibra óptica			3/29/2023 9:40:59 AM	El presidente de ETB, Alex Blanco, presentó hoy ant
		Empleados de Grupo Sura protestaron contra los Gillski			3/29/2023 9:34:17 AM	El Tiempo reportó que empleados del Grupo Sura sa
		En Semana Santa, Avianca operará más de 4.900 vuelos y ofrecerá más de 896.000 sillas			3/29/2023 9:19:46 AM	La compañía de servicio aéreo comunicó que en tem
		"Marchan por orden del patrón contra la reforma": Petro por marcha de trabajadores de Rappi			3/29/2023 9:06:29 AM	El presidente Gustavo Petro se refirió a la protesta d
		FNG garantizará un millón de créditos con los que el Gobierno quiere impulsar la inclusión financiera y crediticia			3/29/2023 9:00:42 AM	El Fondo Nacional de Garantías (FNG) se fijó una me
		Por cambio en metodología, tasas de interés de microcrédito disminuirán en Colombia			3/29/2023 8:46:47 AM	Según una nota de La República, el Superintendente
		Producción de petróleo puede llegar a 770.000 barriles diarios a diciembre de 2023: Campetrol			3/29/2023 8:11:52 AM	La Cámara Colombiana de Bienes y Servicios de Pet
		S&P revisa de estable a negativa, perspectiva de Colombia Telecomunicaciones			3/29/2023 5:35:57 AM	S&P Global Ratings revisó la perspectiva a negativa

## Alarmas

Módulo que permite ver en lista detallada, las alarmas sencillas y las alarmas con pre-orden que se han ingresado. Desde allí se pueden cancelar (botón de X rojo) o modificar (botón de lápiz) las alarmas en cualquier momento. También es posible acceder al log o registro de las alarmas ejecutadas previamente en el log histórico.

Lista Alarmas											Log Alarmas	
Id	Indicador	Instrumento	Valor	Orden	C/V	Tipo	Cantidad	Precio	Fecha Creación	Fecha Vigencia	Acción	
106320	MayorO Igual	ECOPETROL	\$ 3,000.00	54955	Venta	Limite	335	\$ 3,010.00	28/02/2023	29/03/2023		
106387	MayorO Igual	CEMARGOS	\$ 3,200.00	54968	Venta	Limite	310	\$ 3,250.00	02/03/2023	31/03/2023		
106423	MayorO Igual	EXITO	\$ 4,300.00	54979	Venta	Limite	250	\$ 4,310.00	03/03/2023	30/03/2023		
106702	MayorO Igual	UBER	\$ 160,000.00	55024	Venta	Limite	6	\$ 170,000.00	14/03/2023	30/03/2023		
106755	MenorO Igual	CORFICOLCF	\$ 10,500.00	55031	Compra	Limite	100	\$ 10,490.00	15/03/2023	31/03/2023		
106804	MenorO Igual	PFDVVVDA	\$ 20,000.00	55035	Compra	Limite	50	\$ 20,000.00	16/03/2023	30/03/2023		
106971	MenorO Igual	PFDVVVDA	\$ 20,000.00	55049	Compra	Limite	50	\$ 20,000.00	22/03/2023	29/03/2023		
106997	MayorO Igual	ECOPETROL	\$ 2,500.00	55052	Venta	Limite	500	\$ 2,510.00	23/03/2023	30/03/2023		
107031	MayorO Igual	TERPEL	\$ 8,500.00	55072	Venta	Limite	130	\$ 8,500.00	24/03/2023	30/03/2023		
107058	MenorO Igual	GEB	\$ 1,400.00	55080	Venta	Limite	1,000	\$ 1,400.00	27/03/2023	31/03/2023		
107109	MenorO Igual	BCOLOMBIA	\$ 31,000.00	55096	Compra	Limite	30	\$ 31,010.00	28/03/2023	31/03/2023		
107148	MayorO Igual	ISA	\$ 15,300.00	55104	Venta	Limite	69	\$ 15,350.00	29/03/2023	31/03/2023		

## Log histórico de alarmas

Fecha ↑	Descripción
3/9/2023 9:38:36 AM	Se elimino la alarma 106556
3/9/2023 9:38:36 AM	Se elimino la alarma 106556
3/9/2023 9:29:40 AM	Se creo Pre-Orden de la Alarma 106585 Instrumento: ISA
3/9/2023 9:29:39 AM	Se creo la Alarma: 106585 Instrumento: ISA Tipo: Menor o Igual Precio: 18000.00
3/9/2023 9:29:12 AM	Se creo Pre-Orden de la Alarma 106584 Instrumento: GEB
3/9/2023 9:29:11 AM	Se creo la Alarma: 106584 Instrumento: GEB Tipo: Mayor o Igual Precio: 1600.00
3/9/2023 1:33:44 PM	Se elimino la alarma 106585
3/9/2023 1:33:44 PM	Se elimino la alarma 106585
3/8/2023 9:51:21 AM	Se elimino la alarma 106531
3/8/2023 9:51:21 AM	Se elimino la alarma 106531
3/8/2023 9:24:19 AM	Se creo Pre-Orden de la Alarma 106556 Instrumento: BCOLOMBIA
3/8/2023 9:24:18 AM	Se creo la Alarma: 106556 Instrumento: BCOLOMBIA Tipo: Menor o Igual Precio: 38000.00
3/8/2023 9:23:54 AM	Se creo Pre-Orden de la Alarma 106555 Instrumento: BCOLOMBIA



Podrá crear una alarma por medio de este botón

Para crear alarmas sencillas, deberá tener en cuenta el instrumento, el precio de la alarma y la condición **Mayor o igual o Menor o igual**. Con esta funcionalidad se pretende que una vez el activo seleccionado llegue al nivel-precio definido, sea notificado por medio de la plataforma:



Para crear alarmas con pre-orden, deberá tener en cuenta el instrumento, el precio de la alarma, la condición **Mayor o igual o Menor o igual** y los demás campos que aparecerán al marcar la opción **Pre-orden** (Estos campos son los mismos para la colocación de una orden). Con esta funcionalidad se pretende que una vez el activo seleccionado llegue al nivel-precio definido de la alarma, se notifique y se active una orden (de forma automática y sin tener que estar conectado a la plataforma) de acuerdo con los parámetros establecidos previamente en la colocación de la alarma:

## Consultas y Reportes

Listado histórico de todas las órdenes enviadas por medio de la plataforma en fechas anteriores, se debe ingresar el rango de fechas que se necesitan consultar.

Reporte de operaciones

12.12.2017 x [calendar icon] 16.01.2018 x [calendar icon] [grid icon]

Numero Orden	Fecha	Instrumento	Tipo	Cantidad	Precio	Valor	% Comision	Comision	Iva
323499	1/10/2018,	ECOPETROL	Compra	7,506	\$ 2,560.00	\$ 19,215,360.00	0.3	\$ 57646.082	
320351	12/18/2017	PFAVH	Venta	2,000	\$ 2,970.00	\$ 5,940,000.00	0.673	\$ 39976.199	
324327	1/16/2018,	ECOPETROL	Compra	7,100	\$ 2,435.00	\$ 17,288,500.00	0.3	\$ 51865.502	
321136	12/18/2017	ECOPETROL	Compra	2,997	\$ 1,950.00	\$ 5,844,150.00	0.684	\$ 39973.987	
322980	1/4/2018,	9 ECOPETROL	Venta	7,997	\$ 2,420.00	\$ 19,352,740.00	0.3	\$ 58058.222	
324145	1/15/2018,	ECOPETROL	Venta	7,506	\$ 2,320.00	\$ 17,413,920.00	0.3	\$ 52241.762	

## Portafolio

Por medio de este módulo se muestra el portafolio que tiene disponible el cliente valorado a precios de mercado, este se actualiza en tiempo real, dando clic en el más se pueden ver las compras que componen el portafolio.

Mercado Informes Noticias Alarmas Consultas Y Reportes Portafolio

Instrumento	Cantidad	Ultimo Cierre	Precio compra	Inversión
ECOPETROL (1)	7,100	\$ 2,420.00	\$ 2,435.00	\$ 17,288,500.
ECOPETROL	7,100	\$ 2,420.00	\$ 2,435.00	\$ 17,288,500.

También nos muestra el precio promedio de compra y la variación % que se presenta por cada especie que compone el portafolio, así mismo la herramienta ofrece un precio sugerido de salida el cual contempla los valores de la comisión e IVA, siendo este un precio de equilibrio para cerrar la posición sin pérdida.

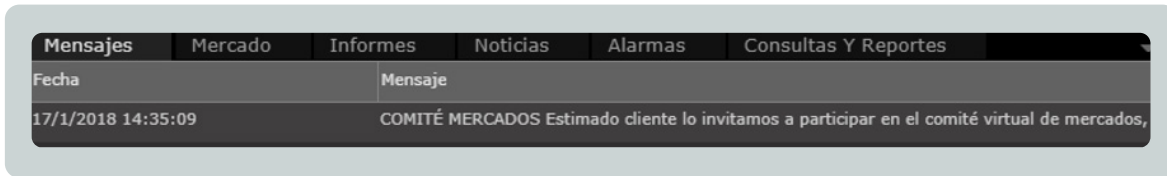
Mercado Informes Noticias Alarmas Consultas Y Reportes Portafolio

Instrumento	Cantidad	Precio Salida	Ultimo Cierre	Precio compra	Inversión	Valor a mercado	Variación
ECOPETROL (1)	7,100	\$ 2,443.69	\$ 2,475.00	\$ 2,435.00	\$ 17,288,500.00	\$ 17,572,500.00	1.64 %



## Mensajes

Módulo que permite consultar el listado de mensajes enviados a los clientes, como las invitaciones a comités, eventos de mercado y demás notificaciones.



## Análisis Técnico

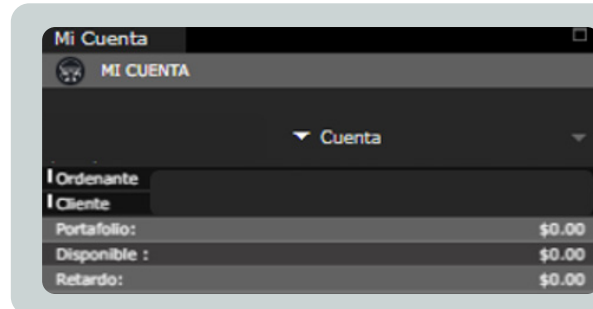
Con esta herramienta de gráficos se podrá estudiar el comportamiento de los activos inscritos en la BVC en una completa herramienta que le permite tomar decisiones informadas de inversión por medio del análisis técnico.

Cuenta con 11 tipos de gráficos como barras, área, velas y línea, permite trazar en el gráfico tendencias, paralelos, Fibonacci y dibujar gráficas.



## Mi cuenta

Permite ver la información del saldo disponible para operar en pesos, el valor del portafolio a precios de mercado y los saldos en pesos de las operaciones que se encuentren en retardo, se actualiza en línea.



## Indicadores

Se muestran los datos más relevantes de la jornada como el instrumento más valorizado, el más desvalorizado, el más transada, el volumen total negociado durante el día en pesos y las variaciones de los **índices COLCAP, HCOL entre otros.**



## PyP: Puntas y Profundidad

Seleccionando cualquier activo del módulo **mercado**, se muestra el PyP con la información de las mejores 5 puntas tanto en compra (azul) como en venta (rojo) permitiendo también agrupar por nivel de precio. Los botones inferiores en color azul y rojo muestran la totalidad en cantidad de los instrumentos que se están negociando tanto en compra como en venta en el mercado.



## Cierres

Resumen de todos los cierres del instrumento seleccionado en el módulo mercado, en tiempo real.



Hora	Instrumento	Cantidad	Cierre	Total
12:30:17	PFBCOLOM	5,000	\$ 31,240.00	\$ 156,200,000.00
12:30:16	PFBCOLOM	672	\$ 31,240.00	\$ 20,993,280.00
12:30:16	PFBCOLOM	1,328	\$ 31,240.00	\$ 41,486,720.00
12:30:16	PFBCOLOM	5,000	\$ 31,240.00	\$ 156,200,000.00
12:30:16	PFBCOLOM	3,672	\$ 31,240.00	\$ 114,713,280.00

## Cierres Día

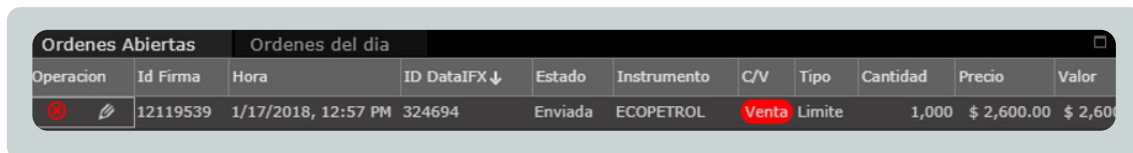
Resumen de todos los cierres de todos los instrumentos del mercado, en tiempo real.



Hora	Cierre	Cantidad	Instrumento	Total
14:31:34	\$ 2,458.00	2,000	ECOPETROL	\$ 4,916,000.00
14:31:12	\$ 2,460.00	130	ECOPETROL	\$ 319,800.00
14:31:00	\$ 50,960.00	26	NUTRESA	\$ 1,324,960.00
14:30:46	\$ 2,370.00	155	PFCEMARGOS	\$ 367,350.00
14:29:39	\$ 50,960.00	10	NUTRESA	\$ 509,600.00
14:29:27	\$ 2,955.00	32	CELSIA	\$ 94,560.00
14:29:24	\$ 50,960.00	10	NUTRESA	\$ 509,600.00
14:28:24	\$ 22,280.00	15	NU	\$ 334,200.00
14:27:47	\$ 7,665.00	295	TERPEL	\$ 2,261,175.00
14:27:42	\$ 2,460.00	55	ECOPETROL	\$ 135,300.00
14:27:42	\$ 2,460.00	7,177	ECOPETROL	\$ 17,655,420.00
14:27:36	\$ 29,160.00	9	PFBCOLOM	\$ 262,440.00
14:27:22	\$ 550.00	10,521	PFAVAL	\$ 5,786,550.00
14:27:12	\$ 4,100.00	269	EXITO	\$ 1,102,900.00

## Órdenes Abiertas

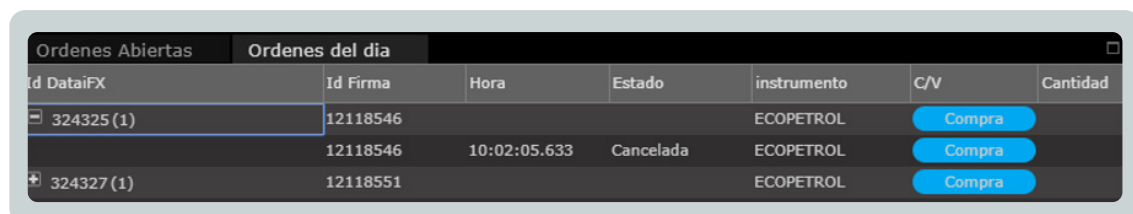
Listado de todas las órdenes vigentes expuestas en el **mercado** y que están pendientes por ser ejecutadas o que tienen ejecuciones parciales, se actualiza en tiempo real. Desde este módulo se pueden cancelar (dando clic sobre la X de color rojo de la orden) o modificar (dando clic sobre el lápiz) las órdenes (se recomienda realizar modificaciones o cancelaciones a la orden dentro del horario de negociación del mercado).



Operacion	Id Firma	Hora	ID DataIFX	Estado	Instrumento	C/V	Tipo	Cantidad	Precio	Valor	
		12119539	1/17/2018, 12:57 PM	324694	Enviada	ECOPETROL	Venta	Limite	1,000	\$ 2,600.00	\$ 2,600.00

## Órdenes del Día

Listado de todas las órdenes ejecutadas o canceladas durante el día, se actualiza en tiempo real. Para ver el detalle y el estado de cada orden debe dar clic en el más (+).



Id DataiFX	Id Firma	Hora	Estado	instrumento	C/V	Cantidad
324325 (1)	12118546			ECOPETROL	Compra	
	12118546	10:02:05.633	Cancelada	ECOPETROL	Compra	
324327 (1)	12118551			ECOPETROL	Compra	

## Otras Herramientas



Por medio de esta opción se permite la colocación de órdenes de compra.



Por medio de esta opción se permite la colocación de órdenes de venta.



Por medio de esta opción se pueden parametrizar las alarmas sencillas o con pre-orden.



Por medio de esta opción podrá conocer nuestro sitio oficial de Charlas Davivienda Homebroker, videos tutoriales, preguntas frecuentes y más.

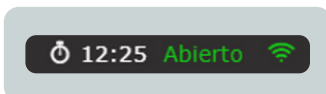
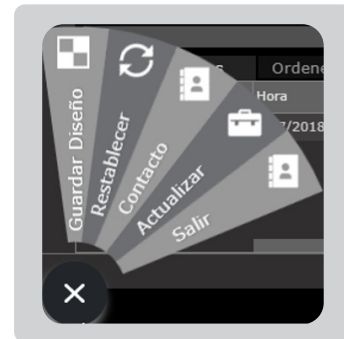


Por medio de esta opción podrá revisar nuevamente este manual.



Con este botón de la parte inferior izquierda se puede desplegar el menú que contiene las opciones de:

- **Guardar el diseño**, este permite guardar la configuración visual que se ha diseñado de manera previa en la plataforma.
- **Restablecer**, este permite que la plataforma vuelva a su configuración inicial.
- **Contacto**, este permite visualizar la información de contacto del área de trading electrónico y de Davivienda Corredores, en el que encontrará nuestra línea gratuita, nuestro acceso rápido a la página de Davivienda Corredores, los pagos en línea para que pueda realizar consignaciones a su saldo disponible para operar, adicionalmente encontrará el correo de servicio al cliente para cualquier duda o inquietud que pueda presentar.
- **Actualizar**, con el que se podrá actualizar la información de los menús mi cuenta y portafolio.
- **Salir**, para la salida de la plataforma de manera segura.



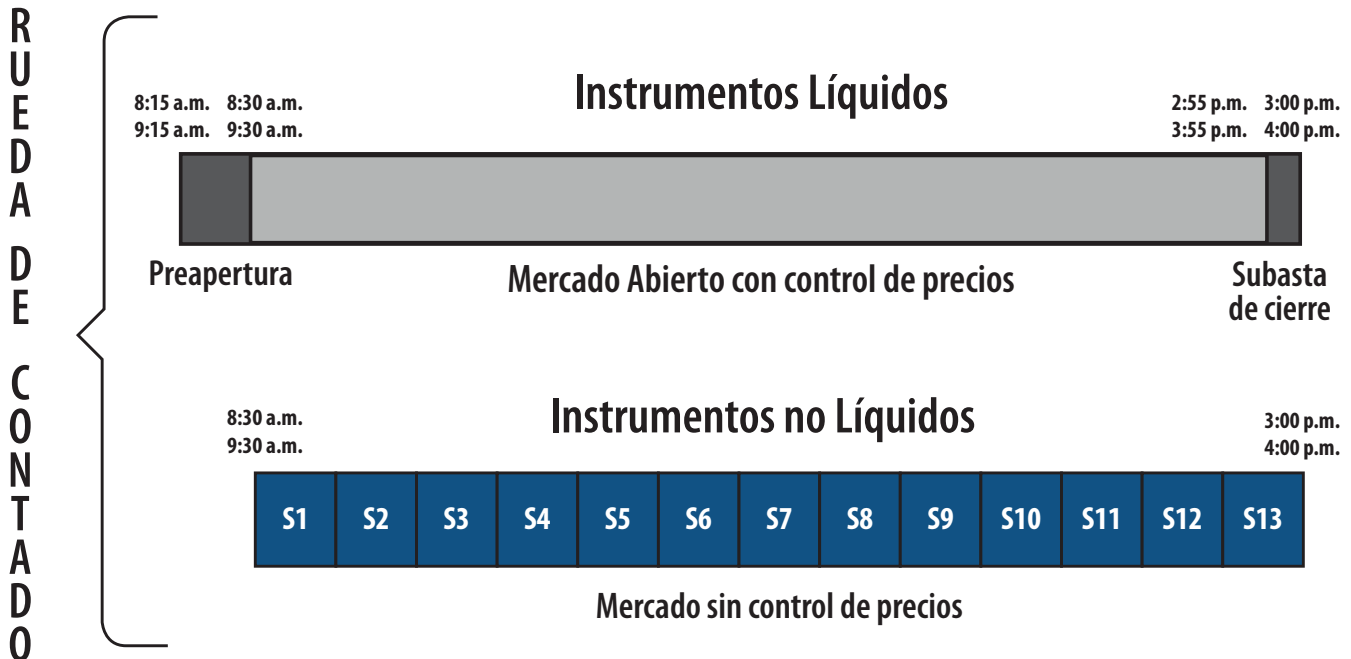
Por último, con este botón ubicado en la parte inferior derecha de la plataforma se puede identificar si el mercado está abierto o cerrado y está acompañado con la hora actual.



# Metodología de negociación del Sistema Transaccional del mercado de Renta Variable de la Bolsa de Valores de Colombia

La Bolsa de Valores de Colombia mediante la Circular Única de la BVC ha establecido la metodología de negociación del mercado de Renta Variable. Una de las principales reglas de negociación es el horario para cada una de las ruedas de Instrumentos líquidos, no líquidos y del Mercado Global Colombiano (similar al horario de alta liquidez).

## Horarios negociación



## Rangos de precios de la BVC

El sistema transaccional de instrumentos del mercado de Renta Variable de la Bolsa de Valores de Colombia ha definido un rango de precios para las especies que en él se negocian.

Es decir, el sistema sólo recibirá órdenes de compra y venta de acuerdo con los múltiplos que se establecen en la siguiente tabla:

Rango precio		Múltiplo /Tick
0	10	\$ 0,01
10,1	50	\$ 0,10
50,5	100	\$ 0,50
101	1.000	\$ 1,00
1.005	5.000	\$ 5
5.010	10.000	\$ 10
10.020	En adelante	\$ 20