



HOMEBROKER



**DAVIVIENDA**  
Corredores

## Manual de usuario | Davivienda Homebroker



<b>Que es Davivienda Homebroker .....</b>	<b>3</b>
<b>Módulos Davivienda Homebroker .....</b>	<b>3</b>
Mercado .....	4
<b>Negocioacion Compra - Venta .....</b>	<b>4</b>
Compra .....	4
Venta .....	5
Informes .....	6
Noticias .....	6
Alarmas .....	6
Consultas y Reportes.....	7
Portafolio .....	7
Mensajes .....	8
Análisis .....	8
Mi cuenta .....	9
Indicadores.....	9
P Y P.....	10
Cierres .....	10
Cierres Día .....	11
Órdenes Abiertas .....	11
Órdenes del Día.....	11
<b>Metodología de negociación Del Sistema Transaccional de acciones de la Bolsa de Valores de Colombia .....</b>	<b>12</b>
<b>Rangos de precios de la Bvc.....</b>	<b>13</b>

## ¿Qué es Davivienda Homebroker?

- Es un sistema desarrollado para la negociación electrónica, con alto nivel de desempeño y estabilidad para el cliente que desea operar directamente desde la web.
- Es una plataforma automática, para comprar y vender acciones inscritas en la Bolsa de Valores de Colombia, BVC, a través de internet.
- Es un sistema ágil y dinámico que ofrece toda la información necesaria para operar con seguridad y proporcionar al inversionista, información de mercado en tiempo real, cotizaciones, noticias, análisis, así como herramientas de análisis técnico para la toma de decisiones informadas.
- Es fácil, rápida, segura y amigable. Usted puede personalizar la pantalla de trabajo de acuerdo con las necesidades y aplicaciones que desee.
- Promueve la participación activa de los inversionistas, con comisiones que facilitan la administración de su portafolio.
- No se requiere la instalación de la aplicación en su computador, usted puede ingresar desde cualquier dispositivo con acceso a internet.

## Módulos Davivienda Homebroker

**Mercado:** listado completo de los emisores de renta variable listados en la Bolsa de Valores de Colombia con sus respectivos datos de negociación en tiempo real.

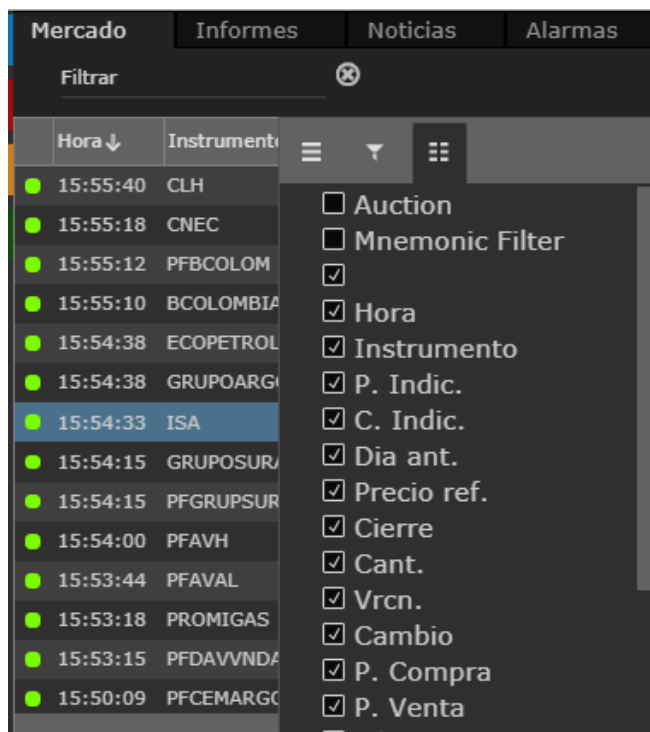
Cada uno de los activos tiene un círculo de color que lo acompaña el cual indica el tipo de Mercado que corresponde,  para Mercado continuo y  Mercado por subasta.

Mercado											
Filtrar 											
BCOLOMBIA											
Hora ↓	Instrumento	P. Indic.	C. Indic.	Día ant.	Precio ref.	Cierre	Cant.	Vrcn.	Cambio	P. Compr	
15:59:53	BCOLOMBIA	\$ 0.00	0	\$ 30,280.00	\$ 31,260.00	\$ 31,260.00	500	3.24 %	\$ 980.00	\$ 31,0	
15:59:53	BOGOTA	\$ 0.00	0	\$ 65,940.00	\$ 66,900.00	\$ 66,900.00	500	1.46 %	\$ 960.00	\$ 66,0	
15:59:53	CELSIA	\$ 0.00	0	\$ 4,765.00	\$ 4,700.00	\$ 4,700.00	500	-1.36 %	\$ -65.00	\$ 4,7	
15:59:53	CEMARGOS	\$ 0.00	0	\$ 11,520.00	\$ 11,600.00	\$ 11,600.00	500	0.69 %	\$ 80.00	\$ 11,4	
15:59:53	CLH	\$ 0.00	0	\$ 10,920.00	\$ 10,900.00	\$ 10,900.00	500	-0.18 %	\$ -20.00	\$ 10,8	
15:59:53	CNEC	\$ 0.00	0	\$ 10,780.00	\$ 10,520.00	\$ 10,520.00	500	-2.41 %	\$ -260.00	\$ 10,4	
15:59:53	CONCONCRET	\$ 0.00	0	\$ 990.00	\$ 995.00	\$ 995.00	500	0.51 %	\$ 5.00	\$ 9	
15:59:53	CORFICOLCF	\$ 0.00	0	\$ 28,900.00	\$ 28,440.00	\$ 28,440.00	500	-1.59 %	\$ -460.00	\$ 28,4	
15:59:53	ECOPETROL	\$ 0.00	0	\$ 2,335.00	\$ 2,420.00	\$ 2,420.00	500	3.64 %	\$ 85.00	\$ 2,4	
15:59:53	EEB	\$ 0.00	0	\$ 2,025.00	\$ 2,035.00	\$ 2,035.00	500	0.49 %	\$ 10.00	\$ 2,0	
15:59:53	ELCONDOR	\$ 0.00	0	\$ 1,150.00	\$ 1,155.00	\$ 1,155.00	500	0.43 %	\$ 5.00	\$ 1,1	
15:59:53	ETB	\$ 0.00	0	\$ 443.00	\$ 443.00	\$ 443.00	500	0.00 %	\$ 0.00	\$ 4	
15:59:53	EXITO	\$ 0.00	0	\$ 16,880.00	\$ 16,820.00	\$ 16,820.00	500	-0.36 %	\$ -60.00	\$ 16,8	
15:59:53	GRUPOARGOS	\$ 0.00	0	\$ 20,580.00	\$ 20,800.00	\$ 20,800.00	500	1.07 %	\$ 220.00	\$ 20,6	
15:59:53	GRUPOAVAL	\$ 0.00	0	\$ 1,310.00	\$ 1,270.00	\$ 1,270.00	500	-3.05 %	\$ -40.00	\$ 1,2	

Filtrar 

Para filtrar por especie se debe dar clic en el botón filtrar y para deshacer el filtro dar clic en la X de color gris.


Este módulo permite realizar la configuración respecto a los campos disponibles, se debe dar clic derecho y escoger los encabezados que se quieren observar.



## NEGOCIACIÓN: COMPRA/ VENTA

Davivienda Homebroker envía las órdenes de compra o venta de manera automática y en tiempo real al sistema transaccional de la BVC, comprar y vender es muy fácil, seguro y confiable, con una disponibilidad de lunes a domingo, se enviarán las ordenes una vez inicie el mercado, así mismo, cuando cierra la rueda de negociación de acciones, la plataforma retira automáticamente las órdenes con vigencia del mismo día.

Para acceder a las órdenes de compra y venta basta con escoger la acción y dar clic derecho o a través de los siguientes botones:

 **Compra:** Permite el envío de ordenes limite o a Mercado, se debe diligenciar la cantidad de acciones y el precio, si la orden es limite se debe escoger la fecha para que quede con la vigencia específica la cual no puede ser mayor a 30 días.

Por medio de esta orden de compra se puede determinar la cantidad de acciones que se pueden comprar solo basta con ingresar el valor en pesos en el espacio **total estimado** y el precio al que se pretende comprar, este cálculo se realiza de manera automática y tiene en cuenta la comisión y el iva.

Al aceptar la orden nos mostrara otra ventana para confirmar que los datos estén correctos, si son correctos debemos dar clic en **enviar orden**, posteriormente la orden se envía al Mercado. Si los datos no son correctos debemos dar clic en **cancelar** para volver a la orden de compra y realizar las modificaciones correspondientes.

<input type="checkbox"/>	<b>Demanda</b>	<b>Oferta</b>
<b>Comprar</b>	\$31,260.00	\$31,260.00
BCOLOMBIA	Cierre \$31,260.00	Variación 3.24%

Ciente

Instrumento BCOLOMBIA

Tipo	Comision estimada
Limite	\$ 93,780.00
Mercado	
Cantidad	Iva estimado
1,000	\$ 17,818.20
Precio	Total estimado
\$ 31,260.00	\$ 31,371,598.20
Valor	Valor Requerido
\$ 31,260,000.00	\$ 31,371,598.20



**Venta:** Permite el envío de ordenes limite o a Mercado, se debe diligenciar la cantidad de acciones y el precio, si la orden es limite se debe escoger la fecha para que quede con la vigencia especifica, la cual no puede ser mayor a 30 días.

Al aceptar la orden nos mostrara otra ventana para confirmar que los datos estén correctos, si son correctos debemos dar clic en **enviar orden**, posteriormente la orden se envía al Mercado. Si los datos no son correctos debemos dar clic en **cancelar** para volver a la orden de venta y realizar las modificaciones correspondientes.

<input checked="" type="checkbox"/>	<b>Demanda</b>	<b>Oferta</b>
<b>Vender</b>	\$31,260.00	\$31,260.00
BCOLOMBIA	Cierre \$31,260.00	Variación 3.24%

Ciente


Instrumento BCOLOMBIA

Tipo	Comision estimada
Limite	\$ 92,100.00
Mercado	
Cantidad	Iva estimado
1,000	\$ 17,499.00
Precio	Total estimado
\$ 30,700.00	\$ 30,590,401.00
Valor	Valor Requerido
\$ 30,700,000.00	\$ 30,590,401.00


Cuando una acción de encuentra en **subasta** su color cambia a amarillo intermitentemente.



00:00:00	EPSA	\$ 0.00
00:00:00	ESTRA	\$ 0.00
00:00:00	FABRICATO	\$ 0.00
00:00:00	FAMILIA	\$ 0.00
00:00:00	FGNTOLIMA	\$ 0.00
00:00:00	GASORIENTE	\$ 0.00
00:00:00	GRUBOLIVAR	\$ 0.00
00:00:00	HCOLSEL	\$ 0.00

**Informes:** Se pueden encontrar los diferentes informes realizados por nuestra área de Investigaciones económicas y estructuración.

**Noticias:** Principales noticias relacionadas con los mercados financieros a nivel local e internacional, para ver el detalle de cada noticia vamos a detalle y damos clic. 

Mercado	Informes	Noticias	Alarmas	Consultas Y Reportes	Portafolio
Description	Fecha	Mensaje			
 La Superintendencia Financiera de C...	16/1/2018 16:55:11	A noviembre de 2017, ganancias acumuladas de los banc			
 "Los contribuyentes del Régimen Co...	16/1/2018 16:44:22	Este viernes vence plazo para pagar el ICA: Hacienda Bo			
 Según información revelada por Reut...	16/1/2018 16:31:54	Recomiendan vender primeros petros venezolanos en err			
 Wall Street cerró hoy a la baja y el D...	16/1/2018 16:19:20	Dow Jones no logró mantener los 26.000 puntos y cerró			
 Este martes, el precio del petróleo re...	16/1/2018 15:47:50	Petróleo hace un alto y cae más de 1%			
 Este martes, Celsia, empresa listada ...	16/1/2018 15:28:36	Celsia invertirá cerca de \$917.000 millones para adquirir			
 Por no alcanzar firmas validas requer...	16/1/2018 15:22:08	Por no alcanzar firmas validas requeridas, Frank Pearl, Jæ			
 Según información revelada por el D...	16/1/2018 15:00:28	En 2017, costos de construcción pesada crecieron 4,43%			
 Este martes, el Departamento del Te...	16/1/2018 15:00:00	Tesoro advierte a inversores estadounidenses sobre cript			
 Imagen Blu Radio Hoy, el vicepreside...	16/1/2018 14:42:35	Gobierno venezolano obligará a empresas a bajar precios			
 Este martes, Gas Natural Fenosa real...	16/1/2018 14:26:14	Gas Natural Fenosa emite bonos por €850 millones a die:			
 Este martes, la fiscal seccional del M...	16/1/2018 14:30:37	Fiscalía movilizó equipo interdisciplinario para recaudar p			
 Promigas informó que entró en funci...	16/1/2018 12:17:30	Entró en funcionamiento estación compresora que permil			
 Este martes, más bancos centrales e...	16/1/2018 12:07:02	Más bancos centrales europeos planean incorporar yuan			
 La Superintendencia de Sociedades ...	16/1/2018 11:33:12	Gas Natural Fenosa podría entrar a puja por Electricaribe			
 Este martes, se conoció que la Unión...	16/1/2018 11:18:01	Unión Europea se dispone a retirar de lista de paraísos fi:			

**Alarmas:** Modulo que permite ver en **lista de alarmas** las alarmas y pre-órdenes que se han ingresado, desde allí se pueden cancelar en cualquier momento, con la X roja  , también podemos acceder al **log alarmas** en el cual encontramos el log histórico.

Lista Alarmas		Log Alarmas								
	Id	Indicador	Instrumento	Valor	Orden	C/V	Tipo	Cantidad	Precio	Actions
	57	MayorO Igual	ECOPETROL	\$ 2,600.00	39	Venta	Limite	7,100	\$ 2,800.00	

Lista Alarmas	Log Alarmas
Fecha ↓	Descripcion
5/1/2018 11:55:41	Estimado cliente Davivienda Corredores le informa la ejecución de la siguiente alarma: Datos de Alarma: Especie:EC...
4/1/2018 9:58:51	Se elimino la alarma id: 48



Por medio de este botón se pueden ingresar alarmas incluyendo una pre-orden dentro de la alarma, se puede ingresar con la condición mayor o igual, o con la condición menor o igual, con esta funcionalidad se pretende que una vez la acción escogida llegue al nivel que se defina, se active una orden en compra o en venta (tipo limite o mercado) de manera automática.

6


**Nueva Alarma**  
Instrumento : ECOPEPETROL

Instrumento ECOPEPETROL	Precio \$ 2,600.00
<input checked="" type="checkbox"/> Mayor O Igual	<input checked="" type="checkbox"/> PreOrden
Acción: Vender	
<input checked="" type="checkbox"/> Enviar Notificación al siguiente correo	
E-Mail mromero@corredores.com	
Cuenta 829140	19.01.2018 <input type="text"/> <input type="calendar"/>
Tipo Limite	Comision estimada \$ 59,640.00
Cantidad 7,100	Iva estimado \$ 11,331.60
Precio \$ 2,420.00	Total estimado \$ 19,950,971.60
Valor \$ 19,880,000.00	Valor Requerido \$ 19,950,971.60

Guardar
Cancelar

**Consultas y Reportes:** Listado histórico de todas las órdenes enviadas por medio de la plataforma en fechas anteriores, se debe ingresar el rango de fechas que se necesitan consultar.

Reporte de operaciones										
		12.12.2017			16.01.2018					
Numero Orden	Fecha	Instrumento	Tipo	Cantidad	Precio	Valor	% Comision	Comision	Iva	
323499	1/10/2018,	ECOPEPETROL	Compra	7,506	\$ 2,560.00	\$ 19,215,360.00	0.3	\$ 57646.082		
320351	12/18/2017	PFAVH	Venta	2,000	\$ 2,970.00	\$ 5,940,000.00	0.673	\$ 39976.199		
324327	1/16/2018,	ECOPEPETROL	Compra	7,100	\$ 2,435.00	\$ 17,288,500.00	0.3	\$ 51865.502		
321136	12/18/2017	ECOPEPETROL	Compra	2,997	\$ 1,950.00	\$ 5,844,150.00	0.684	\$ 39973.987		
322980	1/4/2018,	9 ECOPEPETROL	Venta	7,997	\$ 2,420.00	\$ 19,352,740.00	0.3	\$ 58058.222		
324145	1/15/2018,	ECOPEPETROL	Venta	7,506	\$ 2,320.00	\$ 17,413,920.00	0.3	\$ 52241.762		

**Portafolio:** Por medio de este módulo se muestra el portafolio que tiene disponible el cliente valorado a precios de mercado, este se actualiza en tiempo real, dando clic en el  se pueden ver

las compras que componen el portafolio.

Mercado	Informes	Noticias	Alarmas	Consultas Y Reportes	Portafolio	
Instrumento	Cantidad	Ultimo Cierre	Precio compra	Inversión		
ECOPEPETROL (1)		7,100	\$ 2,420.00	\$ 2,435.00	\$ 17,288,500.	
ECOPEPETROL		7,100	\$ 2,420.00	\$ 2,435.00	\$ 17,288,500.	

También nos muestra el precio promedio de compra y la variación % que se presenta por cada especie que compone el portafolio, así mismo la herramienta ofrece un precio sugerido de salida el cual contempla los valores de la comisión e iva, siendo este un precio de equilibrio para cerrar la posición sin pérdida.

7

Mercado	Informes	Noticias	Alarmas	Consultas Y Reportes	Portafolio		
Instrumento	Cantidad	Precio Salida	Ultimo Cierre	Precio compra	Inversión	Valor a mercado	Variación
ECOPEPETROL (1)	7,100	\$ 2,443.69	\$ 2,475.00	\$ 2,435.00	\$ 17,288,500.00	\$ 17,572,500.00	1.64 %

**Mensajes:** Modulo que permite consultar el listado de mensajes enviados a los clientes, como las invitaciones a comités y demás notificaciones.

Mensajes	Mercado	Informes	Noticias	Alarmas	Consultas Y Reportes
Fecha	Mensaje				
17/1/2018 14:35:09	COMITÉ MERCADOS Estimado cliente lo invitamos a participar en el comité virtual de mercados,				

**Análisis:** Con esta herramienta de gráficos se podrá estudiar el comportamiento de las acciones inscritas en la BVC y sus índices en una completa herramienta que le permite tomar decisiones informadas de inversión por medio del análisis técnico.

Cuenta con 11 tipos de gráficos como barras, área, velas y línea, permite trazar en el grafico tendencias, paralelos, Fibonacci, dibujar gráficas.





**Mi cuenta:** Permite ver la información del saldo disponible en pesos y el valor del portafolio a precios de mercado, se actualiza en línea.

Mi Cuenta		Indicadores	
MI CUENTA			
Cliente		Cuenta	
Ordenante			
Nombre Ordenante			
Cliente			
Usuario			
Numero de Cuenta		829140	
Portafolio:		\$17,324,000.00	
Disponible :		\$1,933.55	

**Indicadores:** se muestran los datos más relevantes como la acción más valorizada, la acción más desvalorizada, la acción más transada y el volumen total negociado durante el día en pesos y los índices colcap y col20.

Mi Cuenta	Indicadores
<b>Más Valorizada</b> CARTON ↑ 1.29%	<b>Más Desvalorizada</b> PROMIGAS ↓ -3.89%
<b>Más Transada</b> ECOPETROL	<b>Total negociado Acci.</b> \$108,100,464,051.00

**PyP: Puntas y Profundidad**, muestra la información de las acciones que señalamos en el panel de Mercado, trae las mejores 5 puntas tanto en compra como en venta. Permite agrupar por nivel de precio. El botón inferior en color azul muestra la sumatoria de la cantidad de acciones en compra y el botón en color rojo muestra la sumatoria de la cantidad de acciones en venta.

PyP FABRICATO					
39,780 x \$ Agrupar			\$9.89 x 500,000		
Hora	Cant.	P. Compra	Hora	Cant.	P. Venta
11:48:08	39,780	\$ 9.49	09:52:47	500,000	\$ 9.89
12:53:04	500,000	\$ 9.42	09:15:00	3,611,960	\$ 9.90
09:15:00	1,500,000	\$ 9.40	09:15:00	1,080,000	\$ 10.00
12:30:30	668,000	\$ 9.04	09:15:00	702,928	\$ 10.00
09:15:00	555,000	\$ 9.01	09:30:06	2,041,852	\$ 10.00
3,922,570			13,543,690		


**Cierres:** Resumen de todos los cierres de la acción que escogemos en el panel de Mercado, en tiempo real.

Cierres				
Cierres Día				
Buscar				
PFBCOLOM				
Hora ↓	Instrumento	Cantidad	Cierre	Total
12:30:17	PFBCOLOM	5,000	\$ 31,240.00	\$ 156,200,000.00
12:30:16	PFBCOLOM	672	\$ 31,240.00	\$ 20,993,280.00
12:30:16	PFBCOLOM	1,328	\$ 31,240.00	\$ 41,486,720.00
12:30:16	PFBCOLOM	5,000	\$ 31,240.00	\$ 156,200,000.00
12:30:16	PFBCOLOM	3,672	\$ 31,240.00	\$ 114,713,280.00


**Cierres Día:** Resumen de todos los cierres del Mercado en tiempo real.



Cierres		Cierres Dia		
Hora ↓	Cierre	Cantidad	Instrumento	Total
12:45:35	\$ 16,780.00	485	EXITO	
12:44:19	\$ 20,760.00	198	GRUPOARGOS	
12:44:19	\$ 20,780.00	2,548	GRUPOARGOS	
12:44:19	\$ 20,780.00	750	GRUPOARGOS	
12:44:19	\$ 20,800.00	3,504	GRUPOARGOS	
12:43:20	\$ 14,560.00	3,939	ISA	
12:40:45	\$ 2,040.00	3,863	EEB	

**Órdenes Abiertas:** Listado de todas las ordenes expuestas en el Mercado y que están pendientes por ejecutar, se actualiza en tiempo real y muestra las ordenes enviadas durante el día.

Desde esta pestaña se pueden hacer **cancelaciones** dando clic sobre al **X** de color rojo  de la orden que se desea cancelar, también se pueden hacer **modificaciones** dando clic sobre el lápiz nos lleva directamente a la orden para realizar las modificaciones correspondientes.

Órdenes Abiertas		Órdenes del día								
Operacion	Id Firma	Hora	ID DataIFX ↓	Estado	Instrumento	C/V	Tipo	Cantidad	Precio	Valor
 	12119539	1/17/2018, 12:57 PM	324694	Enviada	ECOPETROL	Venta	Limite	1,000	\$ 2,600.00	\$ 2,600.00

**Órdenes del día:** Listado de todas las órdenes ejecutadas o canceladas durante el día, se actualiza en tiempo real. Para ver el detalle y el estado de cada orden de debe dar clic en el mas .

Órdenes Abiertas		Órdenes del día						
ID DataIFX	Id Firma	Hora	Estado	instrumento	C/V	Cantidad		
 324325 (1)	12118546			ECOPETROL	Compra			
	12118546	10:02:05.633	Cancelada	ECOPETROL	Compra			
 324327 (1)	12118551			ECOPETROL	Compra			



Por medio de esta opción se puede activar y desactivar el sonido en la plataforma ubicado en la parte superior izquierda.



Con este botón de la parte inferior izquierda se puede desplegar el menú que contiene las opciones de **Guardar el diseño**, este permite guardar la configuración que se ha diseñado de manera previa en la plataforma, si no se quiere guardar la configuración basta con dar clic en **restablecer**, para que la plataforma vuelva a su configuración inicial.

También se puede acceder al botón de **contacto**, en el que encontrara nuestra línea gratuita, nuestro acceso rápido a la página de Davivienda Corredores, los pagos en línea para que pueda realizar consignaciones a su saldo disponible para operar, adicionalmente encontrara el buzón de servicio al cliente para cualquier duda o inquietud que pueda presentar, en la pestaña de contacto podrá encontrar los datos de contacto de la mesa de ayuda de Homebroker.

Adicionalmente encontrara el botón de **Actualizar** con el que se podrá actualizar la información de los menús mi cuenta y portafolio, finalmente el botón **Salir** para la salida de la plataforma de manera segura.



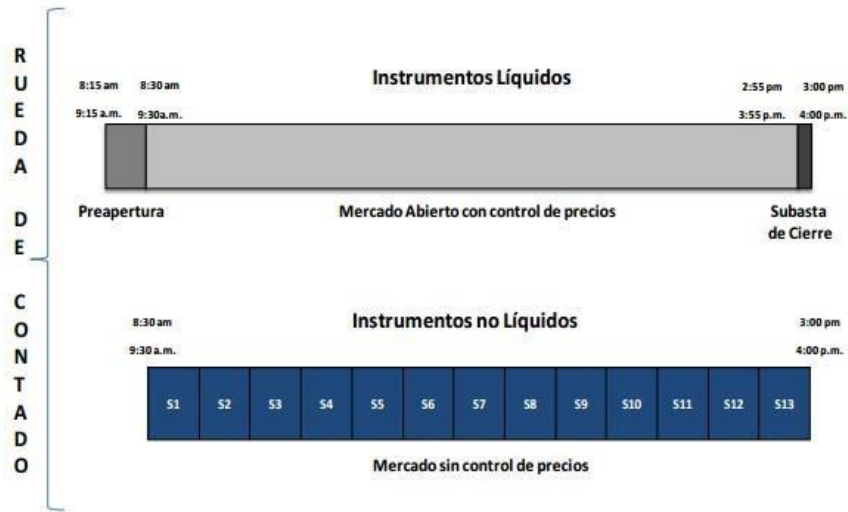
Por ultimo con este botón ubicado en la parte inferior derecha se puede identificar si el mercado está abierto o cerrado y está acompañado con la hora actual.

## Metodología de negociación Del Sistema Transaccional de acciones de la Bolsa de Valores de Colombia

La Bolsa de Valores de Colombia mediante la Circular Única de la BVC ha establecido la metodología de negociación de acciones.

Una de las principales reglas de negociación es el horario para cada una de las ruedas de Instrumentos líquidos y no líquidos.

### Horarios negociación



### Rangos de precios de la BVC:

El sistema transaccional de las acciones de la Bolsa de Valores de Colombia ha definido un rango de precios para las especies que en él se negocian. Es decir, el sistema sólo recibirá órdenes de compra y venta de acuerdo con los múltiplos que se establecen en la siguiente tabla:

Rango precio		Tick
0	50	0,01
50,05	100	0,05
100,1	1.000	0,1
1.001	5.000	1
5.005	10.000	5
10.010	En adelante	10