

COMO COMPRAR Y
VENDER ACCIONES
DESDE SU APP

DAVIVIENDA
CORREDORES



DAVIVIENDA
Corredores

¿QUÉ PUEDE HACER DESDE SU APP DAVIVIENDA CORREDORES?



Realizar **operaciones de compra y venta de acciones** accediendo a información del mercado de valores en tiempo real



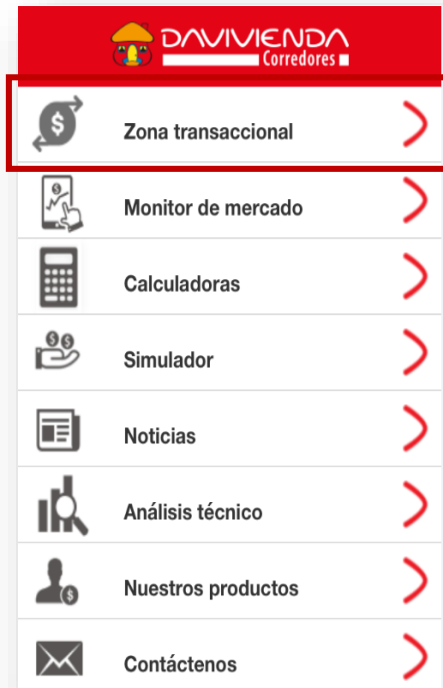
Usted podrá **monitorear sus inversiones** visualizando la composición y valoración de su Portafolio de Inversiones, consulta de movimientos de cuenta y de fondos de inversión



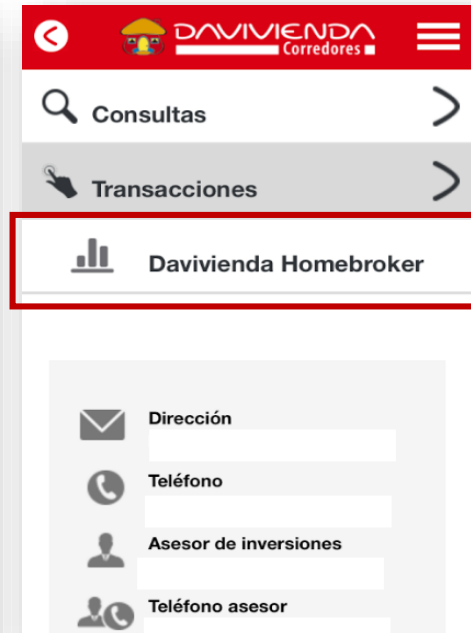
Adicionalmente usted podrá realizar estudios de análisis técnico para la **toma de sus decisiones de inversión**

¿COMO INGRESAR A HOMEBROKER?

1



2



Davivienda HomeBroker:

Es un módulo privado diseñado para los clientes de Davivienda Corredores en el cual podrán realizar operaciones de compra y venta de acciones en tiempo real, visualizando la información del mercado accionario y realizando estudios de análisis técnico

¿COMO INGRESAR A HOMEBROKER?

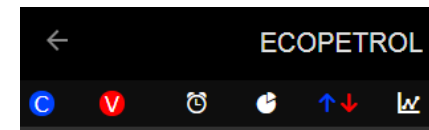
3

Para ingresar a la plataforma debe digitar el código de confirmación enviado por MSM y/o por correo electrónico



Stock	Cierre	Compra	Venta	Change
ECOPETROL	\$2,920.00	\$2,920.00	\$2,925.00	-2.18% ↓
ETB	\$382.00	\$382.00	\$388.00	0% —
EXITO	\$16,180.00	\$16,120.00	\$16,180.00	-0.25% ↓
ISA	\$13,860.00	\$13,840.00	\$13,880.00	-1.84% ↓
NUTRESA	\$26,520.00	\$26,480.00	\$26,560.00	0% —
PFAVAL				0% —

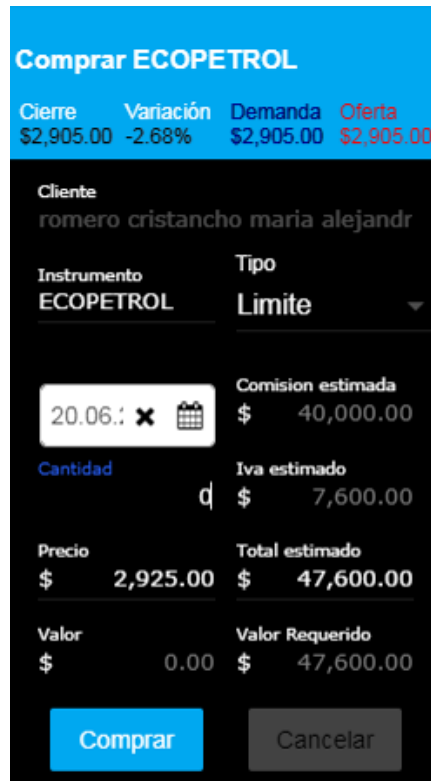
Para ingresar órdenes, seleccione el icono que lo llevará al menú:



¿COMO INGRESAR ÓRDENES DE COMPRA?



Instrumento	Cierre	Compra	Venta	Variación
ECOPETROL	\$2,905.00	\$2,905.00	\$2,925.00	-2.68% ↓
ETB	\$380.00	\$383.00	\$384.00	-1.29% ↓
EXITO	\$16,080.00	\$16,080.00	\$16,180.00	-0.86% ↓
ISA	\$13,720.00	\$13,720.00	\$13,800.00	-2.83% ↓
NUTRESA	\$26,500.00	\$26,500.00	\$26,520.00	-0.08% ↓



Comprar ECOPETROL

Cierre	Variación	Demanda	Oferta
\$2,905.00	-2.68%	\$2,905.00	\$2,905.00

Ciente: romero cristancho maria alejandr

Instrumento: ECOPETROL Tipo: Limite

Cantidad: 20.06.1 x [calendar icon]

Comision estimada: \$ 40,000.00

Iva estimado: \$ 7,600.00

Precio: \$ 2,925.00 Total estimado: \$ 47,600.00

Valor: \$ 0.00 Valor Requerido: \$ 47,600.00

Comprar Cancelar

Para ingresar Ordenes de compra se deben ingresar los datos:



Instrumento: Acción a comprar

Tipo: Si el precio es Limite o Mercado

Fecha: Vigencia de la orden de compra

Cantidad: Cantidad Acciones a comprar

Precio: Precio de Compra

¿COMO INGRESAR ÓRDENES DE VENTA?

Stock	Cierre	Compra	Venta
ECOPETROL	\$2,905.00	\$2,905.00	\$2,925.00
ETB	\$380.00	\$383.00	\$384.00
EXITO	\$16,080.00	\$16,080.00	\$16,180.00
ISA	\$13,720.00	\$13,720.00	\$13,800.00
NUTRESA	\$26,500.00	\$26,500.00	\$26,520.00

Vender ECOPETROL

Cierre	Variación	Demanda	Oferta
\$2,905.00	-2.68%	\$2,905.00	\$2,905.00

Ciente: romero cristiancho maria alejandr

Instrumento: ECOPETROL Tipo: Limite

20.06.: x

Cantidad: 0 Comision estimada: \$ 40,000.00

Iva estimado: \$ 7,600.00

Precio: \$ 2,905.00 Total estimado: \$ -47,600.00

Valor: \$ 0.00 Valor Requerido: \$ -47,600.00

Vender Cancelar

Para ingresar Ordenes de venta se deben ingresar los datos:



- Instrumento:** Acción a vender
- Tipo:** si el precio es Limite o Mercado
- Fecha:** Vigencia de la orden de venta
- Cantidad:** Cantidad Acciones a vender
- Precio:** Precio de venta

ANÁLISIS TÉCNICO

← ECOPETROL

C V [Icons]

Profundidad Cierres

784 x \$2,905.00 \$2,925.00 x 100,000

Cant.	P. Compra	Cant.	P. Venta
784	\$ 2,905.00	100,000	\$ 2,925.00
3,500	\$ 2,905.00	66,673	\$ 2,925.00
10,990	\$ 2,900.00	65,000	\$ 2,930.00
17,215	\$ 2,900.00	50,000	\$ 2,935.00
18,000	\$ 2,900.00	50,000	\$ 2,935.00

937,971 5,785,902



OTRAS FUNCIONALIDADES

ECOPETROL -2.68% ↓

Cierre \$2,905.00
Compra \$2,905.00
Venta \$2,925.00

ETB -1.29% ↓

Cierre \$380.00
Compra \$383.00
Venta \$384.00

EXITO -0.86% ↓

Cierre \$16,080.00
Compra \$16,080.00
Venta \$16,180.00

ISA -2.83% ↓

Cierre \$13,720.00
Compra \$13,720.00
Venta \$13,800.00

NUTRESA -0.08% ↓

Cierre \$26,500.00
Compra \$26,500.00
Venta \$26,520.00

Grafico intradía



Ingreso de Alarmas

Nueva Alarma

Instrumento : ECOPETROL

Instrumento **ECOPETROL** Precio \$ 2,905.00

Menor O Igual PreOrden

Guardar Cancelar

Profundidad mercado

Profundidad Cierres

784 x \$2,905.00 \$2,925.00 x 100,000

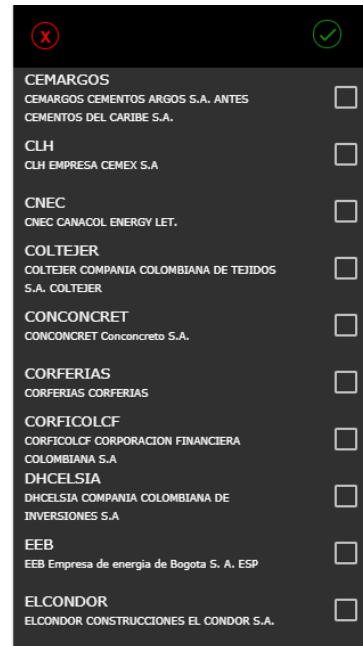
Cant.	P. Compra	Cant.	P. Venta
784	\$ 2,905.	100,000	\$ 2,925.00
3,500	\$ 2,905.	66,673	\$ 2,925.00
10,990	\$ 2,900.	65,000	\$ 2,930.00
17,215	\$ 2,900.	50,000	\$ 2,935.00
18,000	\$ 2,900.	50,000	\$ 2,935.00

OTRAS FUNCIONALIDADES



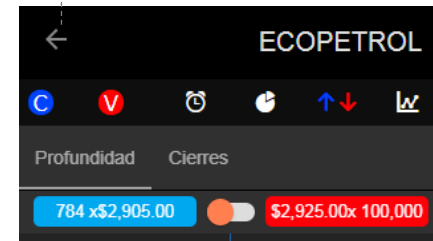
Stock	Cierre	Compra	Venta	Change
ECOPETROL	\$2,905.00	\$2,905.00	\$2,925.00	-2.68% ↓
ETB	\$380.00	\$383.00	\$384.00	-1.29% ↓
EXITO	\$16,080.00	\$16,080.00	\$16,180.00	-0.86% ↓
ISA	\$13,720.00	\$13,720.00	\$13,800.00	-2.83% ↓
NUTRESA	\$26,500.00	\$26,500.00	\$26,520.00	-0.08% ↓

▶ Para agregar nuevas acciones



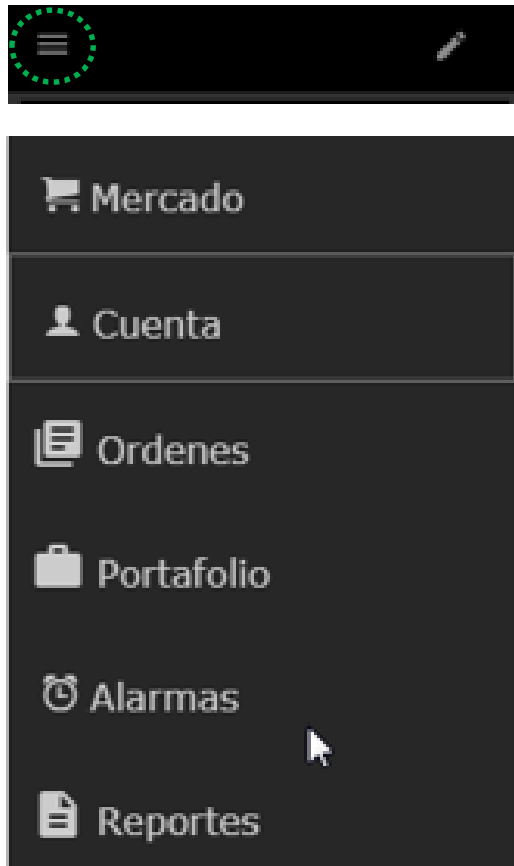
Stock	Selection
CEMARGOS CEMARGOS CEMENTOS ARGOS S.A. ANTES CEMENTOS DEL CARIBE S.A.	<input type="checkbox"/>
CLH CLH EMPRESA CEMEX S.A	<input type="checkbox"/>
CNEC CNEC CANACOL ENERGY LET.	<input type="checkbox"/>
COLTEJER COLTEJER COMPANIA COLOMBIANA DE TEJIDOS S.A. COLTEJER	<input type="checkbox"/>
CONCONCRET CONCONCRET Concreto S.A.	<input type="checkbox"/>
CORFERIAS CORFERIAS CORFERIAS	<input type="checkbox"/>
CORFICOLCF CORFICOLCF CORPORACION FINANCIERA COLOMBIANA S.A	<input type="checkbox"/>
DHCELSIA DHCELSIA COMPANIA COLOMBIANA DE INVERSIONES S.A	<input type="checkbox"/>
EEB EEB Empresa de energia de Bogota S. A. ESP	<input type="checkbox"/>
ELCONDOR ELCONDOR CONSTRUCCIONES EL CONDOR S.A.	<input type="checkbox"/>

▶ Para ir atrás



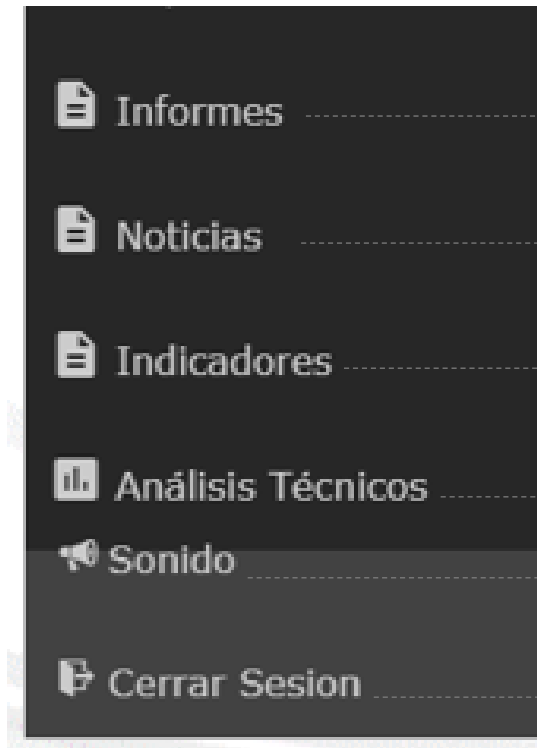
Stock	Profundidad	Cierres
ECOPETROL	784 x \$2,905.00	\$2,925.00 x 100,000

MENÚ APP DAVIVIENDA CORREDORES



- ▶ Listado completo de los emisores de renta variable listados en la Bolsa de Valores de Colombia con sus respectivos datos de negociación en tiempo real.
- ▶ Información del saldo disponible en pesos y el valor del portafolio a precios de mercado.
- ▶ Listado de todas las ordenes expuestas en el Mercado y que están pendientes por ejecutar **Ordenes Abiertas** y **Ordenes del Día** las ejecutadas o canceladas
- ▶ Muestra el portafolio que tiene disponible el cliente valorado a precios de mercado
- ▶ Permite ver en lista de alarmas y pre-órdenes que se han ingresado, permite cancelar en cualquier momento.
- ▶ Listado histórico todas las órdenes enviadas por medio de la plataforma de fechas anteriores.


MENÚ APP DAVIVIENDA CORREDORES



- ▶ Se encuentran los diferentes informes realizados por nuestra área de Investigaciones
- ▶ Principales noticias relacionadas con los mercados financieros a nivel local e internacional
- ▶ Muestra la más valorizada, la acción más desvalorizada, la acción más transada y el volumen total negociado durante el día en pesos y los índices Colcap y Col20
- ▶ Herramienta que le permite tomar decisiones informadas de inversión por medio del análisis técnico, cuenta con 11 tipos de gráficos
- ▶ Por medio de esta opción se puede activar y desactivar el sonido en la plataforma
- ▶ Para la salida de la plataforma de manera segura

¡Y listo!

Descargue y comience a utilizar el APP de **Davivienda Corredores**



La aplicación es gratuita, sólo debe ingresar a la tienda oficial según el sistema operativo de su dispositivo móvil.

Descárguela bajo el nombre de **APP DAVIVIENDA CORREDORES** y siga **CONECTADO** con el mundo online de las inversiones.



MUCHAS GRACIAS



DAVIVIENDA
Corredores